



NORSK  
ISLANDSHESTFORENING

## FEIF REGLER – HVA ER NYTT I 2026

Jeg har prøvd å sammenfatte hva som er nytt i FEIF Rules and Regulations (R&R) og FEIF Judges Guidelines fra 1. April 2026

**PS! Dette er de viktigste endringene i sport og er basert på litt google translate og egne oversettelser. Forbehold om skrivefeil.**

Det vil alltid være de originale dokumentene på FEIF sine sider, som overstyrer dette dokumentet: <https://www.feif.org/sport-dept/documents/>

### R&R

Generell del :

Sko: Det er lov med alternativ til standard jernsko, men det skal være **permanent** skoing med sko av alternativt materiale og skoen skal være original og ikke være modifisert. Samme regler som andre sko når det gjelder tilpassing og plassering på hoven.

Det skal nå være 1,5cm slakk på nesereim, uansett hvilken type man bruker, høy eller lav.

Pelham bitt er nå ikke lengre på listen over godkjente bitt.

Bitskiver er tillatt, med én beskyttelse på hver side. Diameteren på bittskive må ikke overstige 9 cm på det bredeste punktet.

Ingen endringer i bittløse hodelag.

Kjetting som mistes eller løsner under ridd program, ingen konsekvens.

Halsring er ikke tillatt på oppvarmingsområdet eller i konkurranse.

Danske «Gentle Bridal» er ikke godkjent i 2026, vil bli vurdert fra 2027.

### G10.7.2 Brudd på regler

Ryttere og deres trenere/familie/venner/involverte personer må vise høflighet og høflig oppførsel.



AXEL ANDERSEN  $\frac{A}{S}$   
KJØTT ENGROS





## NORSK ISLANDSHESTFORENING

Brudd på regler, etiske retningslinjer eller urettferdig oppførsel kan bli gjenstand for disiplinære tiltak.

Enhver person er skyldig i et regelbrudd hvis man:

- bringer navnet på foreningen og/eller islandshesten(sporten) i vanære,
  - behandler en hest urettferdig, stiller for store krav til den eller slår den,
  - bryter etablerte prinsipper for forebygging av dyremishandling,
  - konkurrerer med en hest, selv om hesten lider av en åpenbar smittsom eller smittsom sykdom,
  - bruker stoffer som kunstig kan påvirke hestens eller rytterens prestasjoner
  - ikke følger en voldgiftsavgjørelse
  - er uærlig ved registrering, påmelding til eller deltakelse i et arrangement
  - bryter etiske retningslinjene
- bryter andre regler i FEIFs sportsregler eller i FEIFs generelle regler knyttet til FEIFs sportskonkurranser

### G10.7.3 Disiplinære tiltak

Følgende tiltak kan brukes alene eller i kombinasjon ved brudd på reglene som er oppført i G10.7.2:

- Advarsel (rytter)
  - skal alltid annonsert av speakeren
  - kan registreres av rytterens nasjonale forbund
  - kan publiseres av FEIF
- Utelukkelse fra en disiplin eller fra en del av en disiplin (for ekvipasjen)
- Diskvalifikasjon fra et arrangement (rytter)
- Suspensjon (rytter)

En advarsel kan føre til tap av plassering og poeng i den aktuelle disiplin, etter avgjørelse fra hoveddommeren.



**NORSK  
ISLANDSHESTFORENING**

Diskvalifikasjon fra et arrangement inkluderer tap av karakterer, premier og titler (hvis aktuelt) som allerede er gitt, og ugyldiggjøring av rekorder (se S3.5). Dette gjelder også for en suspensjon basert på punkter i G10.7.2.

Diskvalifikasjon fra et arrangement og suspensjon **må** ~~skal~~ alltid kombineres med en advarsel som skal publiseres av FEIF. Disiplinærtiltakene er beskrevet i S18 Vedlegg 11: Kort og Disiplinærtiltak.

### **G10.7.4 Register**

FEIF fører et register som inneholder alle rapporter om advarsler og suspensjoner som er rapportert til FEIF som en konsekvens av brudd på en regel beskrevet i dette kapitlet, og de som er rapportert i samsvar med det respektive kapitlet i vedtektene.

Advarsler og suspensjoner skal varsles til FEIF innen 2 uker etter at saken er avsluttet.

Varslet skal sendes med rekommandert post før fristen utløper, eller sendes via e-post. Hvis varslet sendes via e-post, må FEIF bekrefte mottakelsen av e-posten. En kopi av varselet skal sendes til partene i saken. FEIF tar ikke standpunkt i den aktuelle saken, bortsett fra å sikre at avgjørelsen ble tatt av et kompetent voldgiftsorgan i den aktuelle medlemsforeningen.

### **G10.7.5 Prosedyrer**

Disiplinære tiltak kan ilegges av et medlem av dommergruppen på et arrangement, inkludert hoveddommeren, av sportsleder (nasjonal eller FEIF) eller av stevnelederen på arrangementet. Disiplinære tiltak kan også ilegges av en ringmaster etter godkjenning fra hoveddommeren.

Bekreftelse av veterinærsjekken er nødvendig før disiplinære tiltak kan ilegges angående hester som lider av smittsomme sykdommer, eller bruker stoffer som kunstig kan påvirke hestens prestasjoner.

Hvis en person er uenig i disiplinærtiltaket, kan de anke denne avgjørelsen som beskrevet i G10.1-G10.5.

Medlemmer av dommergruppen på et arrangement, inkludert hoveddommeren, kan vise kort for å indikere bedømmelseskonsekvenser og/eller potensielle disiplinære tiltak (S18 Vedlegg 11: Kort og disiplinære tiltak).



**NORSK  
ISLANDSHESTFORENING**

De har også rett til å ilegge disiplinære tiltak utenfor konkurransebanen, i så fall er det ikke nødvendig å vise kort. Enhver annen person som er vitne til et mulig regelbrudd må informere en dommer for eventuelle videre tiltak.

Ved et kort/disiplinærtiltak på grunn av regelbrudd, kan hoveddommeren bestemme at det skal kunngjøres offentlig via konkurransespeakeren. Gule og røde kort kunngjøres alltid. Speakeren vil kun kunngjøre årsaken/forklaringen til et kort/disiplinærtiltak etter tillatelse fra hoveddommeren.

For ryttere under 18 år som mottar kort/disiplinærtiltak, må hoveddommeren tilkalle deres verge(r) og forklare dem årsakene til det gitte kortet/disiplinærtiltaket, alvorlighetsgraden av overtredelsen og dens konsekvenser.

Hoveddommeren kan ikke endre de andre dommernes avgjørelse angående gitte kort.

Det tidligere kapittelet G10.7.4: Diskvalifikasjoner og disiplinærtiltak, inkludert tabellen, slettes fullstendig.

## **Endringer i seksjonen Sport:**

### **S1.1 Strykninger**

I konkurranser uten lag forventes det at ryttere og hester er klare til finalen, med mindre annet er angitt **to** timer før den første finalen for den aktuelle testen begynner. Hvis ekipasjen skal gå uttagning som er planlagt etter denne første finalen, og rytteren bare har én hest i denne finalen, har rytteren lov til å trekke seg fra den inntil 30 minutter etter slutten av den siste uttagningen for ekipasjen. Avmelding etter denne tidsfristen vil kun bli akseptert hvis hesten (av en veterinær som har undersøkt hesten på stedet) eller rytteren (av en lege) erklæres uskikket eller, under spesielle omstendigheter, etter avgjørelse fra hoveddommeren. Ellers blir rytteren diskvalifisert fra stevnet, inkludert tap av poeng og premier som allerede er gitt. Diskvalifikasjonen er publisert av FEIF og registrert med 2 røde kort (se S18.4, Vedlegg 11: Kort og disiplinærtiltak).

### **S1.6 Ugyldige visninger** ~~Disiplinærtiltak~~

En visning på banen er ugyldig når den er indikert av 2 eller flere dommere med et grått kort. En ugyldig visning fører til at en hest/rytter-kombinasjon blir eliminert fra klassen (se S18.1 Vedlegg 11).

Konsekvensene av utelukkelsen er beskrevet i de følgende kapitlene.



**NORSK  
ISLANDSHESTFORENING**

Når det gjelder S1.1 Withdrawals:

Man må nå **trekke seg TO timer før** en klasse eller en final starter. Ikke en som tidligere.

Hvis man ikke gjør det, blir man diskvalifisert:

**Diskvalifikasjonen er publisert av FEIF og registrert med 2 røde kort (se S18.4, Vedlegg 11: Kort og disiplinære tiltak).**

Det samme gjelder også hvis man har to hester i en A-B eller C-finale. Man må da **bestemme seg to timer før** om hvilken hest man skal ri.

### **S1.6.2 Utelukkelse fra en disiplin med delvise karakterer**

.....

- **det er en alvorlig forstyrrelse i kommunikasjonen og den gjensidige forståelsen mellom hest og rytter, noe som resulterer i tap av kontroll; hesten viser alvorlig tydighet**

#### **S.1.6.3 Konsekvenser Disiplinærtiltak angående skoing**

##### **S1.6.3.1 Feil skoing**

Hvis en hest/trening bryter reglene angående skoing når den blir valgt ut til en utstyrskontroll, vil den bli eliminert fra den testen og alle tidligere klasser på samme stevne, **inkludert inndragelse av eventuelle premier som allerede er gitt (se S18 Vedlegg 11: Kort og Disiplinærtiltak)**. Omskoing er mulig med tillatelse fra hoveddommeren, og rytteren har tillatelse til å starte i de påfølgende testene.

(Denne regelen er gyldig fra det øyeblikket hesten begynner å komme inn på banen til det øyeblikket hesten har forlatt banen.)

##### **S1.6.3.2 Tap av sko**

....

- Når tap av sko oppdages i utstyrskontrollen i en uttagning, vil det føre til utelukkelse **fra denne uttagningen**. I finalen vil det resultere i null for siste oppgavedel.

**Kapittel S1.6.4 Diskvalifikasjon er slettet fullstendig – se kapittel G10.7 og S18**

### **S1.7 Konsekvenser angående utstyrskontroll**



**AXEL ANDERSEN**  $\frac{A}{S}$   
KJØTT ENGRØS





**NORSK  
ISLANDSHESTFORENING**

En ekvipasje elimineres fra en klasse uten poeng hvis:

- hesten ikke kan kontrolleres når den blir valgt ut til en utstyrskontroll som bestemt av hoveddommeren og etter å ha fått god tid til å roe seg ned før kontrollen;
- hesten/kombinasjonen bryter reglene angående blødning eller utstyr når den blir valgt ut til beslagskontroll.

En rytter som ikke stiller til beslagskontroll vil bli diskvalifisert fra arrangementet og eliminert fra alle klasser inkludert tap av eventuelle premier som allerede er gitt.

Brudd på utstyrsreglene (se G8) for sportskonkurranser fører til eliminering fra visningen. Ytterligere disiplinære tiltak kan gjelde hvis det er spesifisert i et kapittel under G8.

### **S2.3.1 Uttagninger med én rytter på banen**

...

- Innridning på oval banen og overganger mellom oppgavedeler spiller en rolle i dommernes vurdering av «connection».

**Pass:**

### **S3.6.1.3 Trekke seg fra gjennomløp**

Hvis en rytter ønsker å trekke seg fra et heat, må de informere sekretariatet innen 10 minutter etter siste heat i forrige runde samme dag. Avmelding etter denne tidsfristen vil kun bli akseptert dersom hesten eller rytteren erklæres uskikket av en veterinær eller lege; ellers blir ekvipasjen eliminert fra den aktuelle testen.

### **S3.6.1.6 Start med startbokser**

....Når startbokser brukes, har alle ryttere **1,0 minutt** ~~2,0 minutter~~ til å bringe hestene sine inn i startboksen....

### **S3.6.4.4 PP1**

.....



**NORSK  
ISLANDSHESTFORENING**

...Ved kryssing av 50 m-merket starter tidtakingen ved et visuelt signal. Etter 150 m-merket og før sluttmerket på 200 m, må hesten ha gått tilbake til tølt, trav eller skritt. For å få høye karakterer må hesten ha gått tilbake til skritt.

### S7.7 Punktlighet

I ovalbanepøver og dressurpøver skal rytteren være til stede med hesten i collectingring minst tre minutter før planlagt start av prøven for den rytteren. I tempobanepøver skal alle involverte ryttere være til stede med hesten sin i collectingring minst tre minutter før planlagt start av prøven. Ellers blir kombinasjonen eliminert fra klassen (se S18.2 Vedlegg 11). Gjeldende FEIF generelle regler og sportsregler gjelder.

Vedlegg

### S8 WR-stevner

...

7. Det må utnevnes en hoveddommer ved hver konkurranse. Hoveddommerne må være en FEIF internasjonal sportsdommer når både nasjonale og FEIF internasjonale dommere er tilgjengelige.

### NYTT AV ÅRET – KORT:

#### S18 Vedlegg 11: Kort og disiplinære tiltak

Følgende tabeller og forklaringer representerer de offisielt anerkjente disiplinære tiltakene for bruk i FEIF Sportskonkurranser, inkludert kommunikasjon og dommer konsekvenser.

#### S18.1 Typer kort

- Gult kort: advarsel
- Rødt kort: alvorlig advarsel
- Blått kort: hestens helsekort
- Grått kort: ugyldig prestasjonskort



## NORSK ISLANDSHESTFORENING

- Hvitt kort: innkalling til dommermøte

Kort brukes av dommerne under en prestasjon.

### Konsekvenser av blå kort:

- 1 blått kort: en veterinærkontroll må foretas etter ridningen
- 2 eller flere blå kort: ridningen må stoppes umiddelbart

### Konsekvenser av grå kort:

- 2 eller flere grå kort: visningen er ugyldig

### Konsekvenser av hvite kort:

- Hoveddommeren avgjør konsekvensene i henhold til typen og alvorlighetsgraden av grunnen til at kortet ble vist.


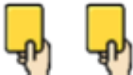

### Konsekvenser av gule og røde kort:

- som beskrevet i de følgende kapitlene.

## S18.2 Disiplinærtiltak:






**Part 1: Yellow cards**

Card(s) per performance <sup>1)</sup>	Remark	Disciplinary measure				
		Elimination			Dis-qualification	Suspension
		Performance	test (oval track)	test/race (pace track)	current event	future events
	one yellow card (YC)	no	no	no	no	no
 or more <sup>2)</sup>	>=2 YC, by >= 2 judges	no (in general) yes (in pace track disciplines without marks)	no	no	no	no
 or more x 3	3 x 2 YC during a calendar year	yes	yes	yes	yes	yes nat. Assoc. decides on length

<sup>1)</sup> A performance is a preliminary, a final or a round in a pace test/race.

<sup>2)</sup> Also valid if 1 of the cards is a red card.

**Part 2: Red cards**



Card(s) per performance <sup>1)</sup>	Remark	Disciplinary measure				
		Elimination			Dis-qualification	Suspension
		Performance	test (oval track)	test/race (pace track)	current event	future events
	one red card (RC)	no	no		no	no
	>=2 RC, by >= 2 judges	yes	yes	yes	optional	Optional (nat. Assoc. decides on length)
 or more x 2	2x 2 RC during a calendar year	yes	yes	yes	yes	yes (nat. Assoc. decides on length)

<sup>1)</sup> A performance is a preliminary, a final or a round in a pace test/race.

**S18.3 Judging Consequences**





### Gule kort

Card(s) per performance <sup>1)</sup>	Remark	Consequences on marks (section) or time			
		Preliminary	Final	Pace test round (mark)	Pace race round (time)
	one yellow card (YC)	<= 4.5			<ul style="list-style-type: none"> <li>• +0.5s (150m or less)</li> <li>• +1.25s (250m)</li> </ul>
 or more <sup>2)</sup>	>=2 YC, by >= 2 judges				no time

<sup>1)</sup> A performance is a preliminary, a final or a round in a pace test/race.

<sup>2)</sup> Also valid if 1 of the cards is a red card.

### Røde kort


Card(s) per performance <sup>1)</sup>	Remark	Consequences on marks (section) or time			
		Preliminary	Final	Pace test round (mark)	Pace test/race round (time)
	one red card (RC)	0	0	0	no time if RC on start/finish line or timed stretch
	>=2 RC, by >= 2 judges	0	0	0	no time

<sup>1)</sup> A performance is a preliminary, a final or a round in a pace test/race.

### S18.4 Offentliggjøring/kommunikasjon






### Gule kort

Card(s) per performance <sup>1)</sup>	Remark	Announced	Registered (nat. Assoc.)	Published (FEIF)
	one yellow card (YC)	yes	no	no
 or more <sup>2)</sup>	$\geq 2$ YC, by $\geq 2$ judges		yes	optional
 or more x 3	3 x 2 YC during a calendar year	yes	yes	yes

<sup>1)</sup> A performance is a preliminary, a final or a round in a pace test/race.

<sup>2)</sup> Also valid if 1 of the cards is a red card.

### Røde kort

Card(s) per performance <sup>1)</sup>	Remark	Announced	Registered (nat. Assoc.)	Published (FEIF)
	one red card (RC)	yes	no	yes
 or more	$\geq 2$ RC, by $\geq 2$ judges		yes	
 or more x 2	2x 2 RC during a calendar year	yes	yes	yes

<sup>1)</sup> A performance is a preliminary, a final or a round in a pace test/race.

Hvis man oppnår 3x2 gule kort eller 2x2 røde innenfor samme kalender år, vil man bli utestengt i 21 dager fra mandag etter stevnet. (i 2026 begynner man oppsamling av kort fra 1.april)



**NORSK  
ISLANDSHESTFORENING**

### **Endringer i F1/F2**

Det skal nå være en markering nr to inn på langsiden, som skal være 8m inn på siden fra det «gamle» merket. Hvis man ikke har pass når man passerer M1 (gamle merket), men har pass før M2 (det nye merket), skal man trekkes 2 poeng. Tidligere var dette underkjent gjennomløp, men nå er det godkjent med minus 2P.



## PACE – oval track F1 & F2

The judgment should be based on the general impression of the whole performance (from approaching in canter at the beginning to slowing down at the end) where both gait qualities and the technical execution will be taken into account.

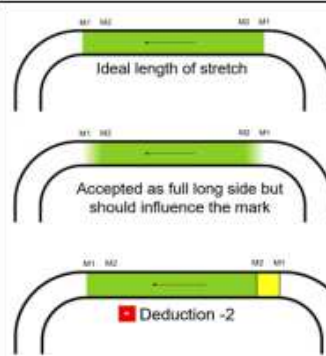
In five-gait classes the beginning and the end of the long sides are marked with M1 and a second marker, M2, which is 8m away from M1. To get a full mark for pace the horse must be brought to pace before the first marker (M1) and keep the gait to the end of the long side.

If the horse has been brought to pace before the first marker but needs the space between the first and the second marker to achieve clear visible suspension it will still be accepted as a full long side with some influence on the score. Same applies if the horse is losing clear visible suspension when slowing down between the markers. This does not apply when the horse is being laid to pace between the markers.

If the horse is brought to pace between the first and the second marker a deduction of -2 will be made for that attempt.

Where the shape of track makes the transition to pace difficult, judges are advised to place the M1 markers slightly further into the long sides than usual.

All diagrams are examples for riding on the left rein.



### Transition: into pace


Close to the middle of the short side the horse should be brought to canter, speeding up smoothly but energetically from canter into flying pace before the first marker. The quality of this transition must be an important part of the total assessment.

If the horse is not brought to pace from canter or is brought to pace before the middle of the short side a fixed deduction must be made. The same applies if the horse is brought from canter to tölt and then to pace.

**Deduction: 2.0**



The horse should not be in pace before it can go into the long side in a straight line (green area). This spot may differ according to the shape of the track. Pace should not be ridden around a bend. Too early transition should influence the mark, a deduction of 0.5 – 1.5 can be made. (Diagram is example for riding on the left rein)



### Transition: slowing down

After the pace the horse should be slowed down by riding into the curve in a controlled manner. The quality of this transition must be an important part of the total assessment.

If the horse takes a disunited canter after the pace a deduction must be made.

**Deduction: 1.0 – 2.0**

depending on the seriousness of the situation



The deduction for disunited canter after the pace depends on the situation. When a horse goes into disunited canter after it has been ridden recklessly in high speed too far into the curve the **maximum** deduction should be made. This way of riding is likely to cause injuries and should be penalized clearly. (Diagram is example for riding on the left rein)



How to figure out the final mark for pace:

Every attempt will be marked individually and at the end the final mark for pace will be based on the average of the two best attempts. When 3 attempts are ridden, the worst attempt will not be taken into account except if a yellow card is given due to rough riding for that attempt. Deduction 1 point (per interruption) if there is an extreme interruption to flow in transitions at the middle of either of the short sides of the pace round.

10.01.2026 Torgeir Strøm, leder sportsutvalget i NIHF